




2026年度（2026/04～2027/03）成約済一覧



1 赤坂ハイム オフィス・レジデンス用地	2 東玉川二丁目（B区画） 戸建用地	3 駒岡二丁目 工場用地	4	5
<p>所在 港区赤坂八丁目</p> <p>交通 千代田線「乃木坂」駅 徒歩6分 千代田線「赤坂」駅 徒歩9分</p> <p>接道 南側：私道幅員約2.5mに接道</p>  <p>土地面積 108.59m² (32.84坪)</p> <p>用途地域 第一種中層住居専用地域 近隣商業地域</p> <p>建物構造 鉄筋コンクリート造 陸屋根4階建</p> <p>建蔽率 60%</p> <p>容積率 300% 延床面積 270.98m²(81.97坪)</p> <p>備考 築年月日 昭和43年1月31日</p>	<p>所在 世田谷区東玉川二丁目</p> <p>交通 東急東横線「田園調布」駅 徒歩12分</p> <p>接道 南西側：公道幅員約5mに約6m接道 南東側：私道約9m接道</p>  <p>土地面積 80.36m² (24.30坪)</p> <p>用途地域 第一種低層住居 専用地域</p> <p>建物構造 —</p> <p>建蔽率 50%</p> <p>容積率 100% 延床面積 —</p> <p>備考 築年月日 — 更地渡し</p>	<p>所在 横浜市鶴見区駒岡二丁目</p> <p>交通 東急東横線「網島」駅 バス約16分 東急東横線「新網島」駅 バス約14分</p> <p>接道 西側：公道幅員約6m</p>  <p>土地面積 1,159.57m² (350.77坪)</p> <p>用途地域 工業地域</p> <p>建物構造 鉄骨造スレート葺平屋建</p> <p>建蔽率 60%</p> <p>容積率 200% 延床面積 716.69m²(216.79坪)</p> <p>備考 築年月日 昭和51年6月4日</p>	<p>所在</p> <p>交通</p> <p>接道</p> <p>土地面積</p> <p>用途地域</p> <p>建物構造</p> <p>建蔽率</p> <p>容積率</p> <p>延床面積</p> <p>備考</p> <p>築年月日</p>	<p>所在</p> <p>交通</p> <p>接道</p> <p>土地面積</p> <p>用途地域</p> <p>建物構造</p> <p>建蔽率</p> <p>容積率</p> <p>延床面積</p> <p>備考</p> <p>築年月日</p>
価格 成約御礼	価格 成約御礼	価格 成約御礼	価格	価格
6	7	8	9	10
<p>所在</p> <p>交通</p> <p>接道</p> <p>土地面積</p> <p>用途地域</p> <p>建物構造</p> <p>建蔽率</p> <p>容積率</p> <p>延床面積</p> <p>備考</p> <p>築年月日</p>	<p>所在</p> <p>交通</p> <p>接道</p> <p>土地面積</p> <p>用途地域</p> <p>建物構造</p> <p>建蔽率</p> <p>容積率</p> <p>延床面積</p> <p>備考</p> <p>築年月日</p>	<p>所在</p> <p>交通</p> <p>接道</p> <p>土地面積</p> <p>用途地域</p> <p>建物構造</p> <p>建蔽率</p> <p>容積率</p> <p>延床面積</p> <p>備考</p> <p>築年月日</p>	<p>所在</p> <p>交通</p> <p>接道</p> <p>土地面積</p> <p>用途地域</p> <p>建物構造</p> <p>建蔽率</p> <p>容積率</p> <p>延床面積</p> <p>備考</p> <p>築年月日</p>	<p>所在</p> <p>交通</p> <p>接道</p> <p>土地面積</p> <p>用途地域</p> <p>建物構造</p> <p>建蔽率</p> <p>容積率</p> <p>延床面積</p> <p>備考</p> <p>築年月日</p>
価格	価格	価格	価格	価格
11	12	13	14	15
<p>所在</p> <p>交通</p> <p>接道</p> <p>土地面積</p> <p>用途地域</p> <p>建物構造</p> <p>建蔽率</p> <p>容積率</p> <p>延床面積</p> <p>備考</p> <p>築年月日</p>	<p>所在</p> <p>交通</p> <p>接道</p> <p>土地面積</p> <p>用途地域</p> <p>建物構造</p> <p>建蔽率</p> <p>容積率</p> <p>延床面積</p> <p>備考</p> <p>築年月日</p>	<p>所在</p> <p>交通</p> <p>接道</p> <p>土地面積</p> <p>用途地域</p> <p>建物構造</p> <p>建蔽率</p> <p>容積率</p> <p>延床面積</p> <p>備考</p> <p>築年月日</p>	<p>所在</p> <p>交通</p> <p>接道</p> <p>土地面積</p> <p>用途地域</p> <p>建物構造</p> <p>建蔽率</p> <p>容積率</p> <p>延床面積</p> <p>備考</p> <p>築年月日</p>	<p>所在</p> <p>交通</p> <p>接道</p> <p>土地面積</p> <p>用途地域</p> <p>建物構造</p> <p>建蔽率</p> <p>容積率</p> <p>延床面積</p> <p>備考</p> <p>築年月日</p>
価格	価格	価格	価格	価格