

**1 妙音通四丁目** オフィス・テナントビル用地    **2 永坂ビル** オフィス・テナントビル用地    **3 札幌** オフィス・テナントビル用地    **4 第二スカイビル** オフィス・テナントビル用地    **5 第2吉田ビル・ワイルドワッツ** レジデンス用地


所在 名古屋市瑞穂区妙音通・土市町  
 交通 桜通線・名城線「新瑞橋」駅 徒歩1分  
 名城線「妙音通」駅 徒歩7分  
 接道 ①北側：公道に間口約16m接道  
 ②西側：公道に間口約12m接道

土地面積 677.68㎡ (205.00坪)  
 用途地域 商業地域  
 建蔽率 80%  
 容積率 500% 延床面積 ①1,675.01㎡(506.69坪)  
 ②104.13㎡(31.50坪)  
 備考 築年月日 ①昭和62年3月23日新築  
 ②平成25年12月17日新築




所在 港区麻布十番一丁目  
 交通 大江戸線・南北線「麻布十番」駅 徒歩1分  
 接道 南側：公道幅員約30mに約6m接道

土地面積 111.73㎡ (33.79坪)  
 用途地域 商業地域  
 建蔽率 80%  
 容積率 500% 延床面積 660.68㎡(199.85坪)  
 備考 築年月日 昭和50年4月11日



所在 札幌市中央区北2条東三丁目  
 交通 東西線「バスセンター前」駅 徒歩7分  
 JR北海道函館本線「札幌」駅 徒歩14分  
 接道 北側：公道に接道  
 西側：公道に接道

土地面積 819.48㎡ (247.89坪)  
 用途地域 商業地域  
 建蔽率 80%  
 容積率 400% 延床面積 2148.07㎡(649.79坪)  
 備考 築年月日 平成27年7月17日  
 角地



所在 新宿区新宿五丁目  
 交通 丸の内線「新宿三丁目」駅 徒歩2分  
 各線「新宿」駅 徒歩10分  
 接道 東側：公道幅員4mに約20m接道  
 南側：公道幅員約33mに約14m接道

土地面積 235.16㎡ (71.13坪)  
 用途地域 商業地域  
 建蔽率 80%  
 容積率 700% 延床面積 ①1137.3㎡(344.03坪)  
 ②259.21㎡(78.41坪)  
 備考 築年月日 ①昭和43年8月26日  
 ②昭和46年1月15日



所在 港区南青山一丁目  
 交通 千代田線「乃木坂」駅 徒歩2分  
 半蔵門線「青山一丁目」駅 徒歩10分  
 接道 北側：公道に約19m接道  
 西側：公道に約15m接道

土地面積 230.27㎡ (69.65坪)  
 用途地域 近隣商業地域  
 建蔽率 80%  
 容積率 400% 延床面積 ①372.8㎡ (112.77坪)  
 ②232.41㎡ (70.30坪)  
 備考 築年月日 ①昭和48年5月1日  
 ②不明  
 角地



価格 成約御礼    価格 成約御礼    価格 成約御礼    価格 成約御礼    価格 成約御礼

**6 サウイング三軒茶屋** レジデンス用地    **7 古宇利島** ホテル・宿泊用地    **8 若林一丁目** 戸建用地    **9 中十条二丁目** 戸建用地    **10 下高井戸二丁目** 戸建用地


所在 世田谷区太子堂二丁目  
 交通 東急田園都市線「三軒茶屋」駅 徒歩3分  
 接道 東側：私道幅員約4mに約5m接道  
 西側：公道幅員約11mに約8m接道  
 北側：私道幅員約3mに約15m接道

土地面積 121.87㎡ (36.86坪)  
 用途地域 商業地域  
 建蔽率 80%  
 容積率 500% 延床面積 413.71㎡ (125.14坪)  
 備考 築年月日 平成5年10月  
 角地




所在 沖縄県国頭郡今帰仁村  
 交通 那覇空港より車で約90分  
 接道 南東側：里道接道

土地面積 957.00㎡ (289.49坪)  
 用途地域 未指定地域  
 建蔽率 —  
 容積率 — 延床面積 —  
 備考 築年月日 —




所在 世田谷区若林一丁目  
 交通 東急世田谷線「西太子堂」駅 徒歩4分  
 東急世田谷線「若林」駅 徒歩6分  
 接道 南側：公道幅員約4mに約6m接道

土地面積 74.66㎡ (22.58坪)  
 用途地域 第一種住居地域  
 建蔽率 60%  
 容積率 200% 延床面積 —  
 備考 築年月日 —  
 更地渡し




所在 北区中十条二丁目  
 交通 JR東日本埼京線「十条」駅 徒歩5分  
 京浜東北線「東十条」駅 徒歩6分  
 接道 東側：公道幅員約4mに間口約5m接道

土地面積 52.27㎡+36.92㎡ (うち持分1/7)  
 用途地域 第一種住居地域  
 建蔽率 60%  
 容積率 200% 延床面積 —  
 備考 築年月日 —



所在 杉並区下高井戸二丁目  
 交通 京王電鉄京王線「桜上水」駅 徒歩8分  
 京王電鉄井の頭線「西永福」駅 徒歩11分  
 接道 南西側：私道幅員約4mに間口約5m接道

土地面積 72.39㎡ (21.89坪)  
 用途地域 第一種低層住居専用地域  
 建蔽率 60%  
 容積率 150% 延床面積 —  
 備考 築年月日 —



価格 成約御礼    価格 成約御礼    価格 成約御礼    価格 成約御礼    価格 成約御礼

**11**    **12**    **13**    **14**    **15**

所在  
 交通  
 接道

土地面積  
 用途地域  
 建蔽率  
 容積率  
 備考 築年月日

所在  
 交通  
 接道

土地面積  
 用途地域  
 建蔽率  
 容積率  
 備考 築年月日

所在  
 交通  
 接道

土地面積  
 用途地域  
 建蔽率  
 容積率  
 備考 築年月日

所在  
 交通  
 接道

土地面積  
 用途地域  
 建蔽率  
 容積率  
 備考 築年月日

所在  
 交通  
 接道

土地面積  
 用途地域  
 建蔽率  
 容積率  
 備考 築年月日

価格    価格    価格    価格    価格